


Erstanmeldung im Veledes Extranet – Ilias 2022

Auf unserer Homepage www.veledes.ch finden Sie oben rechts einen roten Anmeldebutton.  Über diesen gelangen Sie zum Veledes Extranet – Ilias 2022. Melden Sie sich mit Ihren persönlichen Zugangsdaten an.



BEI ILIAS ANMELDEN

Benutzername *

Passwort *

* Erforderliche Angabe

Lesen Sie die Nutzungsvereinbarung vom Veledes Extranet - Ilias sorgfältig durch uns akzeptieren Sie diese mittels (x). Um fortzufahren, klicken Sie auf «Abschicken».

Nutzungsvereinbarung

Die VELEDES nutzt die Plattform ILIAS für den Informationsaustausch.

Das hiermit gewährte Nutzungsrecht an ILIAS ist nicht übertragbar und Ihnen allein zugestanden. Als Benutzer/in sind Sie berechtigt, die Materialien, die Ihnen durch ILIAS zugänglich sind, zu nutzen, anzuzeigen, herunterzuladen und auszudrucken. Sie verpflichten sich, ILIAS-Materialien nicht für andere Zwecke zu vervielfältigen, zu nutzen, zu verkaufen, zu übertragen, zu publizieren oder anderweitig zur Verfügung zu stellen.

- Durch Nutzung des ILIAS-Angebots unter den Bedingungen dieser Vereinbarung versichern Sie der VELEDES, dass:
 - die Informationen, die Sie an die VELEDES übermittelt haben, um sich als Benutzer/in zu registrieren, vollständig, korrekt und aktuell gültig sind.
 - dass Sie Ihren Benutzernamen und Ihr Passwort niemandem mitteilen werden.
- Die Nutzungsberechtigung für ILIAS und das Recht, die ILIAS-Materialien zu verwenden, ist grundsätzlich befristet. Den Lernenden steht ILIAS während der Lehrzeit ab dem üK-Start zur Verfügung, den Ausbildungsbetrieben steht ILIAS zu Verfügung solange sie Lernende ausbilden.
- Die VELEDES kann den Zugang zu den ILIAS-Materialien in Teilen oder gänzlich aussetzen oder Ihre Nutzungsberechtigung beenden, wenn die ILIAS-Materialien (durch Sie oder durch irgendjemand anderen, der unter Ihrer Nutzerkennung und Ihrem Passwort Zugang zu ILIAS hat) in einer Weise genutzt werden, welche die VELEDES für eine Verletzung dieser Vereinbarung hält oder die in anderer Weise zu einem Schaden für die VELEDES führt.
- Die VELEDES verwendet Ihre personenbezogenen Daten ausschliesslich, um Ihnen die Benutzung der ILIAS-Plattform zu ermöglichen. In keinem Fall werden Ihre personenbezogenen Daten zu Werbe- oder Marketingzwecken Dritten zur Kenntnis gegeben oder diese auf sonstige Weise an Dritte weitergegeben.
- Die VELEDES ist berechtigt, jeden Abschnitt dieser Vereinbarung zu jeder Zeit zu ändern und zur Bestätigung entsprechend zu publizieren.

VELEDES | Auenstrasse 10 | 8600 Dübendorf

Nutzungsvereinbarung akzeptieren?

Bitte überprüfen Sie alle Ihre Angaben und vervollständigen Sie die erforderlichen, fehlenden Daten, wie z. B. Ihre E-Mailadresse. Änderungen können Sie direkt im System vornehmen werden.


Bitte überprüfen Sie Ihre Angaben und nehmen allfällige Änderung vor.

Nach dem «Speichern» erhalten Sie in ein paar Minuten eine E-Mail zur Verifizierung Ihrer Erstanmeldung. Bitte prüfen Sie Ihr E-Mail-Postfach (inkl. Spam-Ordner) und klicken auf den Bestätigungslink. Anschliessend wählen Sie «Speichern und fortfahren».

LERNENDE/R BEARBEITEN Speichern

Login: Peter.Beispiel
 Vorname: Peter
 Nachname: Beispiel
 Geburtsdatum: 07.04.2003
 Geschlecht: Männlich
 Anschrift: Bahnhofstrasse 11
 PLZ: 7180
 Ort: Disentis/Mustér
 E-Mail:
 Mobiltelefon:
 Telefon (Privat):
 Telefon (Arbeit):
 Systemsprache: Deutsch

| Keine ausgewählt
Maximal erlaubte Upload-Größe: 2 MB
 Erlaubte Dateitypen: .jpg, .png

Profilbild: 
 Bestehende Datei löschen

Hobbies:

Sport:

Lieblingessen:

Musikstil:

Vertiefung: A - Lebensmittel & Frische

Speichern

Wer besucht mit Ihnen den Kurstag?



Damit Sie im Vorfeld etwas über Ihre Mitschüler/innen an einem Kurstag erfahren können, gibt es im Velede Extranet – Ilias den persönlichen Steckbrief. In diesem können Sie zum einen ein persönliches Bild von sich hochladen und zum anderen z. B. etwas über Ihre Hobbies oder Ihr Lieblingsessen notieren.


Wie im blauen Text erwähnt, erhalten Sie, nachdem Sie «Speichern» angewählt haben, eine E-Mail zur Bestätigung Ihrer E-Mailadresse in Ihr Postfach. Es kann einige Minuten dauern, bis Sie die E-Mail erhalten. Bitte überprüfen Sie auch Ihren Spam-Ordner.



Bitte klicken Sie auf den Bestätigungslink um im Velede Extranet – Ilias fortzufahren.
http://ves-ims-2022.web.beook.it/goto.php?target=targetemailconfirmation_456&client_id=ves_ims_2022

Sobald Sie den Link angewählt haben, gelangen Sie zurück zum Velede Extranet – Ilias. Hier sehen Sie nochmals Ihre Angaben. Mittels «Speichern und fortfahren» gelangen Sie zum nächsten Schritt um Ihr Passwort zu ändern. Aus Sicherheitsgründen ist es erforderlich, ein neues Passwort zu definieren.

LERNENDE/R BEARBEITEN Speichern Speichern und fortfahren Abbrechen Passwort ändern

Login	<input type="text" value="Peter.Beiispiel"/>
Vorname	<input type="text" value="Peter"/>
Nachname	<input type="text" value="Beiispiel"/>
Geburtsdatum	<input type="text" value="07.04.2003"/>
Geschlecht	<input type="text" value="Männlich"/>
Anschrift	<input type="text" value="Bahnhofstrasse 11"/>
PLZ	<input type="text" value="7180"/>
Ort	<input type="text" value="Disentis/Mustér"/>
E-Mail	<input type="text"/>
Mobiltelefon	<input type="text"/>
Telefon (Privat)	<input type="text"/>
Telefon (Arbeit)	<input type="text"/>
Systemsprache	<input type="text" value="Deutsch"/>
	<input type="button" value="Datei auswählen"/> Keine ausgewählt Maximal erlaubte Upload-Größe: 2 MB Erlaubte Dateitypen: .jpg-.png
Profilbild	 <input type="checkbox"/> Bestehende Datei löschen
Hobbies	<input type="text"/>
Sport	<input type="text"/>
Lieblingessen	<input type="text"/>
Musikstil	<input type="text"/>
Vertiefung	<input type="text" value="A - Lebensmittel & Frische"/>

Bitte vermerken Sie unter «Derzeitiges Passwort» dasjenige vom farbigen Beiblatt. Unter «Neues Passwort» können Sie Ihr gewünschtes Passwort vermerken und dies auf der darunterliegenden Zeile als Bestätigung nochmals eingeben.

Einstellungen

[Allgemeine Einstellungen](#)
[Passwort](#)

Ihr Erstpasswort muss geändert werden, bevor Sie ILIAS nutzen können.

PASSWORT ÄNDERN

Derzeitiges Passwort *

Erlaubte Zeichen: A-Z a-z 0-9 _+!#\$%&-'/:
Das Passwort muss mindestens 8 Zeichen lang sein.

Neues Passwort *

Passwort nochmals eingeben

* Erforderliche Angabe

[Speichern](#)

Nachdem Sie Ihr neues Passwort definiert und dies mittels «Speichern» bestätigt haben, gelangen Sie unter anderem zur Übersicht Ihrer ÜK-Daten. Ihr Ausbildungsbetrieb reserviert Ihre Kursdaten. Ab dem Zeitpunkt, an dem Sie die Kursbestätigung mit Ihrem ÜK-Termin per E-Mail erhalten, sind Ihre Kursdaten in der Übersicht aufgeführt.

Übersicht Peter Beispiel

[Kursbewertungen](#)
[Kompetenznachweis](#)
[Persönliche Angaben](#)

Überbetriebliche Kurse

Datum	Kurs-Nr.	Modul	Titel
Do 18.08.2022	22/A2-12-BM1	1	Ernährungslehre & Gesetze

[Weitere Details](#)